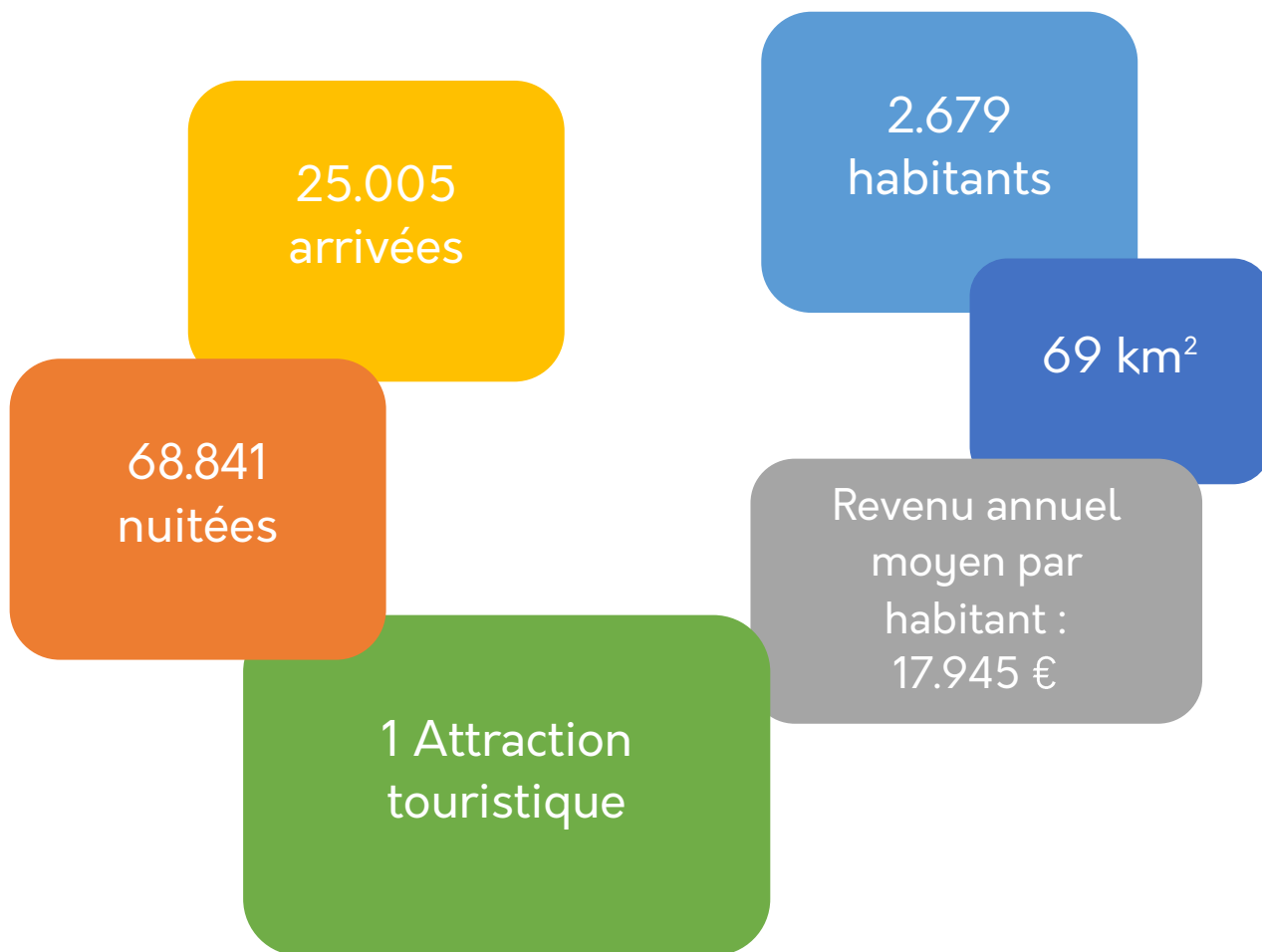


## Le Tourisme à Rendeux en 2022

### Rendeux en bref



Sources : OwT ; STATBEL (Office belge de statistique) / IWEPS (Institut wallon de l'évaluation, de la prospective et de la statistique) – Traitements OwT

## Offre d'hébergements

Type	Autorisé *		Non autorisé *	
	Nombre	Capacité	Nombre	Capacité
Hôtels	3	110	2	36
Villages de Vacances et Tourisme Social	1	115	1	642
Terroir <sup>1</sup>	25	280	72	715
Campings	1	135	1	63
<b>Total général</b>	<b>30</b>	<b>640</b>	<b>76</b>	<b>1.456</b>

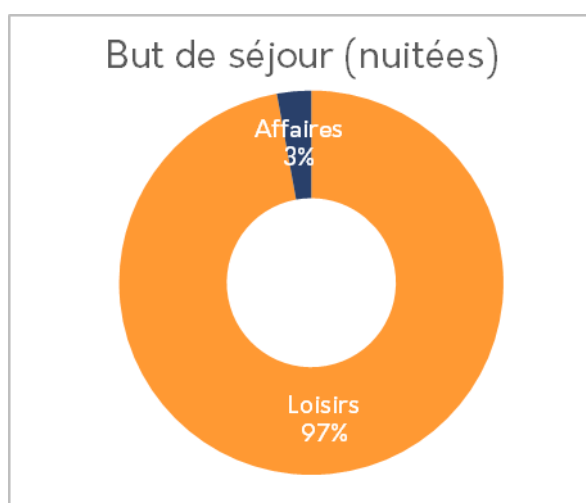
Source : OwT au 31/12/2022

\* L'autorisation ne porte pas sur l'exploitation de l'hébergement, mais sur sa dénomination. Un hébergement peut être autorisé (ou pas) à utiliser une des dénominations prévues par le Code wallon du Tourisme<sup>2</sup>.

## Fréquentation des hébergements touristiques autorisés<sup>3</sup>

### Arrivées-Nuitées par but de séjour

	Arrivées	Nuitées	% du total (nuitées)
Loisirs	24.169	66.865	97,1%
MICE <sup>4</sup>	406	1.036	1,5%
Autres raisons professionnelles	430	940	1,4%
<b>Total</b>	<b>25.005</b>	<b>68.841</b>	



<sup>1</sup> Gîtes ruraux, Gîtes à la ferme, Gîtes citadins, Chambres d'hôtes et Chambres d'hôtes à la ferme, Meublés de vacances

<sup>2</sup> Pour plus d'informations : <https://www.tourismewallonie.be/gerer-un-hebergement-touristique>

<sup>3</sup> Source : STATBEL / IWEPS – Traitements OwT

<sup>4</sup> Meetings, Incentives, Conferencing, Exhibitions/Events

## Arrivées-nuitées par type d'hébergement

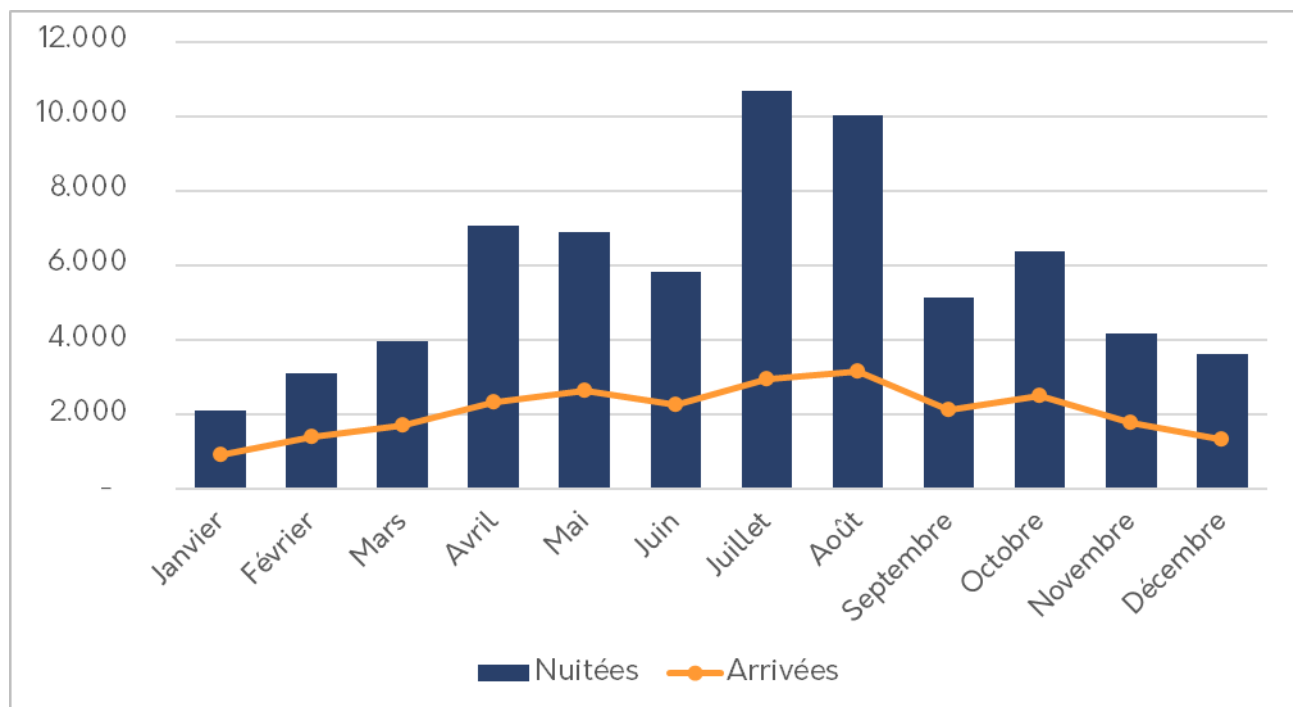
Type	Arrivées		Nuitées	
Hôtels	Confidentiel			
Villages de Vacances & Tourisme Social <sup>5</sup>				
Terroir : Gîtes ruraux, Gîtes à la ferme, Gîtes citadins, Meublés de vacances	9.598	38,4%	29.094	42,3%
Terroir : Chambres d'hôtes et Chambres d'hôtes à la ferme	Confidentiel			
Campings				
<b>Total général</b> (données confidentielles comprises)	<b>25.005</b>		<b>68.841</b>	

3

## Arrivées-Nuitées mensuelles

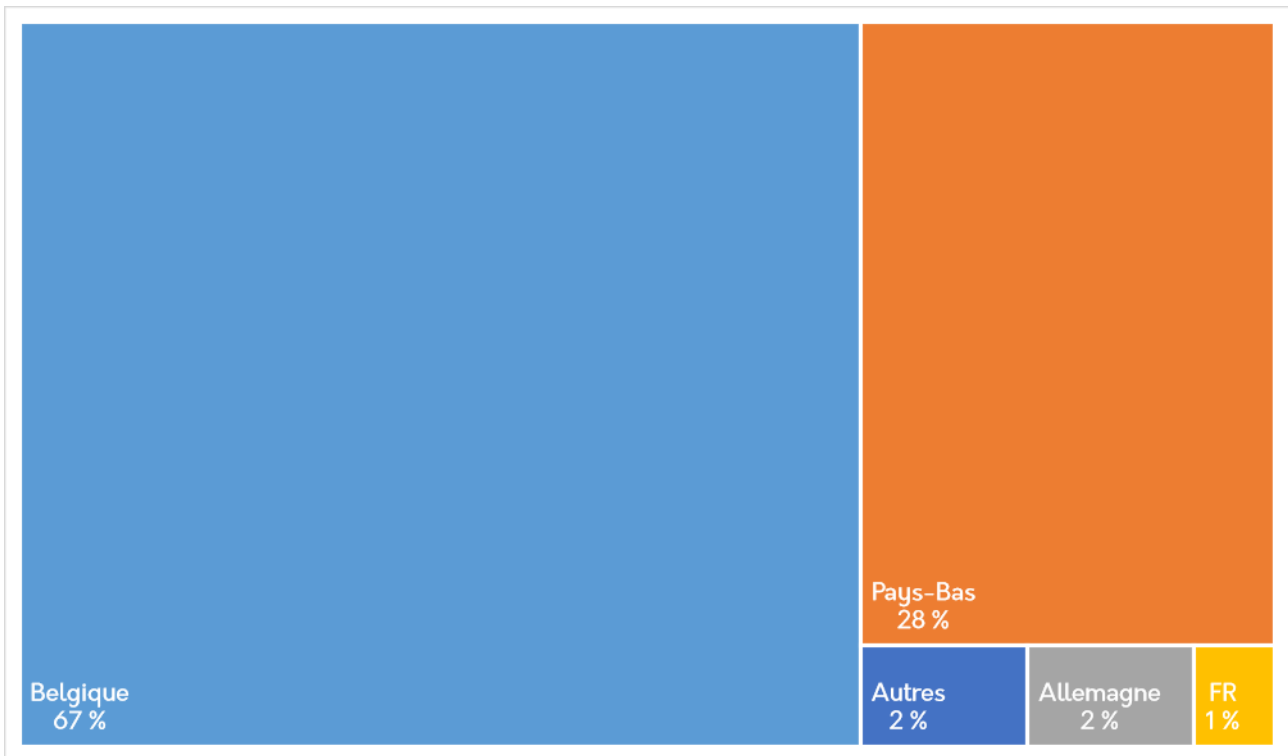
	Janvier	Février	Mars	Avril	Mai	Juin
<b>Arrivées</b>	894	1.391	1.690	2.326	2.643	2.238
<b>Nuitées</b>	2.082	3.103	3.957	7.068	6.886	5.799

	Juillet	Août	Septembre	Octobre	Novembre	Décembre
<b>Arrivées</b>	2.950	3.159	2.127	2.499	1.762	1.326
<b>Nuitées</b>	10.672	10.012	5.111	6.375	4.162	3.614



<sup>5</sup> STATBEL comptabilise également les endroits de camp dans cette catégorie

## Origines de clientèle (nuitées)



4

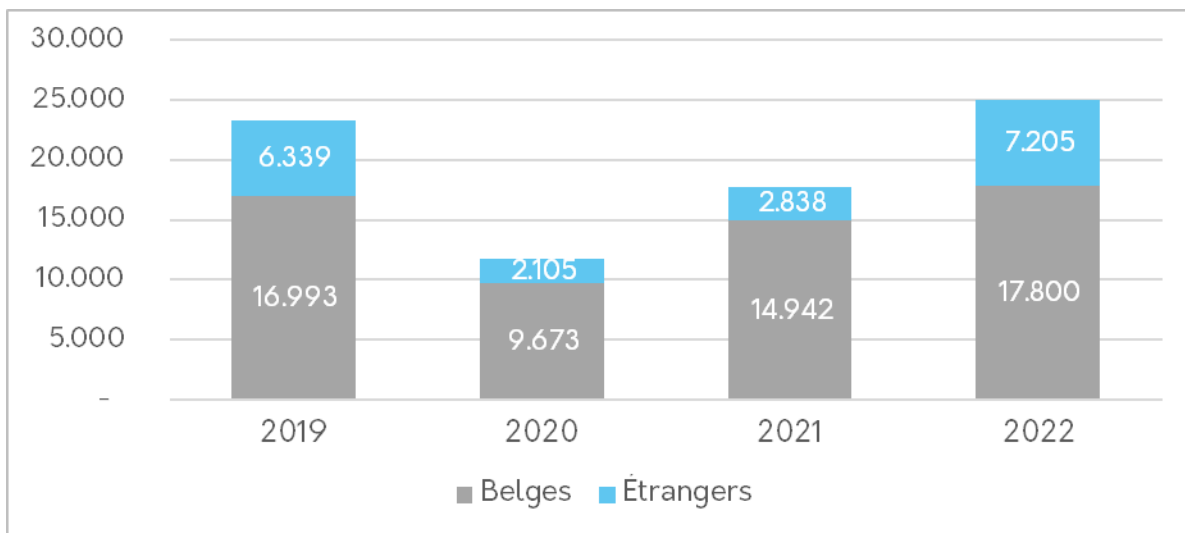
Top 15 des origines	Nuitées	% du total
Belgique	46.089	66,9 %
Pays-Bas	19.583	28,4 %
Allemagne	1.275	1,9 %
France	616	0,9 %
Luxembourg	267	0,4 %
Etats-Unis	249	0,4 %
Royaume-Uni	94	0,1 %
Suède	87	0,1 %
Espagne	81	0,1 %
Danemark	79	0,1 %
Roumanie	77	0,1 %
Slovaquie	68	0,1 %
Qatar	36	0,1 %
Suisse	35	0,1 %
Pologne	32	0,0 %

31 origines différentes

## Évolution 2019 – 2022

### Arrivées

	2019	2020	2021	2022
<b>Belges</b>	16.993	9.673	14.942	17.800
<b>Étrangers</b>	6.339	2.105	2.838	7.205
<b>Total</b>	<b>23.332</b>	<b>11.778</b>	<b>17.780</b>	<b>25.005</b>



5

### Nuitées

	2019	2020	2021	2022
<b>Belges</b>	44.183	28.216	39.614	46.089
<b>Étrangers</b>	18.036	7.224	8.299	22.752
<b>Total</b>	<b>62.219</b>	<b>35.440</b>	<b>47.913</b>	<b>68.841</b>

